

<input type="text"/>	<input type="text"/>	<input type="text"/>
Messehalle Exhibition hall	Freifläche Outdoor area	Stand-Nr. Stand number

<input type="text"/>
Name des Ausstellers Name of exhibitor

Dieses Formblatt ist zu senden an | This form should be returned to:

Name der Messe/Veranstaltung | Name of the trade fair/event:

Leipziger Messe GmbH
 Postfach 10 07 20
 04007 Leipzig

VDH Service GmbH
 Westfalendamm 174
 44141 Dortmund · Germany



WORLD DOG SHOW
 LEIPZIG 2017













Kontakt/Contact: Servicepartner für Parkplatzbewirtschaftung LM
 Tel.: +49 341 678-7203
 Fax: +49 341 678-7202
 parking@leipziger-messe.de

Rebecca Grimm
 Fon: +49 (0) 231-5 65 00-69
 Fax: +49 (0) 231-59 24 40
 E-mail: grimm@vdh.de
 www.wds2017.de

GERMAN WINNER SHOW
WORLD DOG SHOW
 8.-12. November 2017

1. Parkplätze | Parking spaces

Dauerparkscheine sind an das Kfz gebunden und nicht übertragbar. | Long-stay parking permits relate to a specific vehicle and are not transferable.

Kategorie Category	Parkplatz für: Parking spaces for:	Anzahl Fahrzeuge Number of vehicles	Preis pro Messtetag und Stellfläche Price per day of the trade fair and per parking space	
			außerhalb des Messegeländes outside the Exhibition Centre	im Messegelände within the Exhibition Centre
A	PKW, Kleinbus, Kleintransporter Car, minibus, minivan   bis 3,5 t bzw. 5,00 m Länge up to 3.5 t or 5 m in length		6,72	13,45
A	Anhänger Trailer  bis 3,5 t bzw. 5,00 m Länge up to 3.5 t or 5 m in length		6,72	13,45
B	LKW, Bus, Transporter Lorry, bus, van    bis 7,5 t bzw. 8,00 m Länge up to 7.5 t or 8 m in length		11,76	
B	LKW, Bus Lorry, bus   > 7,5 t bzw. > 8,00 m Länge > 7.5 t or > 8 m in length		17,65	
B	Sattelzugmaschine Semi-trailer tractors  ohne Auflieger not semi-trailers		11,76	
B	Anhänger Trailer  bis 7,5 t bzw. 8,00 m Länge up to 7.5 t or 8 m in length		11,76	
B	Anhänger, Auflieger, Wechselbrücke Trailer, semi-trailers, swap trailers   > 7,5 t bzw. > 8,00 m Länge > 7.5 t or > 8 m in length		17,65	

<input type="text"/>	<input type="text"/>
Abweichende Lieferanschrift Address for delivery, if different	Bearbeitungsvermerke Application processed

Bitte beachten Sie die nachfolgenden Regelungen unter Punkt 2 und 3. | Please take note of the following rules under item 2 and 3.

Wir bestellen unter Anerkennung der Allgemeinen Servicebedingungen (ASB) der Leipziger Messe, der Technischen Richtlinien und unter Beachtung der Hinweise für Parkplätze die entsprechende Anzahl **Dauerparkscheine für den gesamten Veranstaltungszeitraum.**

We accept the General Terms and Conditions of Service of Leipziger Messe and the Technical Guidelines, have taken into account the Notes on parking spaces and wish to order the corresponding number of **long-stay parking permits for the duration of the event.**

Alle Preise gelten zuzüglich der gesetzlich gültigen Umsatzsteuer.

All prices plus VAT at the legally applicable rate.

Sofern zutreffend: | Where applicable:
 Die Bestellung erfolgt im Namen und auf Rechnung des Ausstellers (siehe oben).
 The order is placed in the name and on the account of the exhibitor (see above).

Firma | Company

Straße | Street

PLZ/Ort, Land | Postcode, ZIP/Town, Country

Umsatzsteuer-Identifikationsnummer (UST-ID-Nr.) | VAT-ID-Number

Postalischer Rechnungsempfänger ist ein Dritter (siehe Bestellblatt I1).
 Receiving agent is a third party (see form I1).

Ansprechpartner | Contact

Telefon | Phone

Fax

E-Mail | e-mail

Unterschrift in Druckbuchstaben | Signature in block letters

Firmenstempel, Datum, Unterschrift | Company stamp, Date, Signature



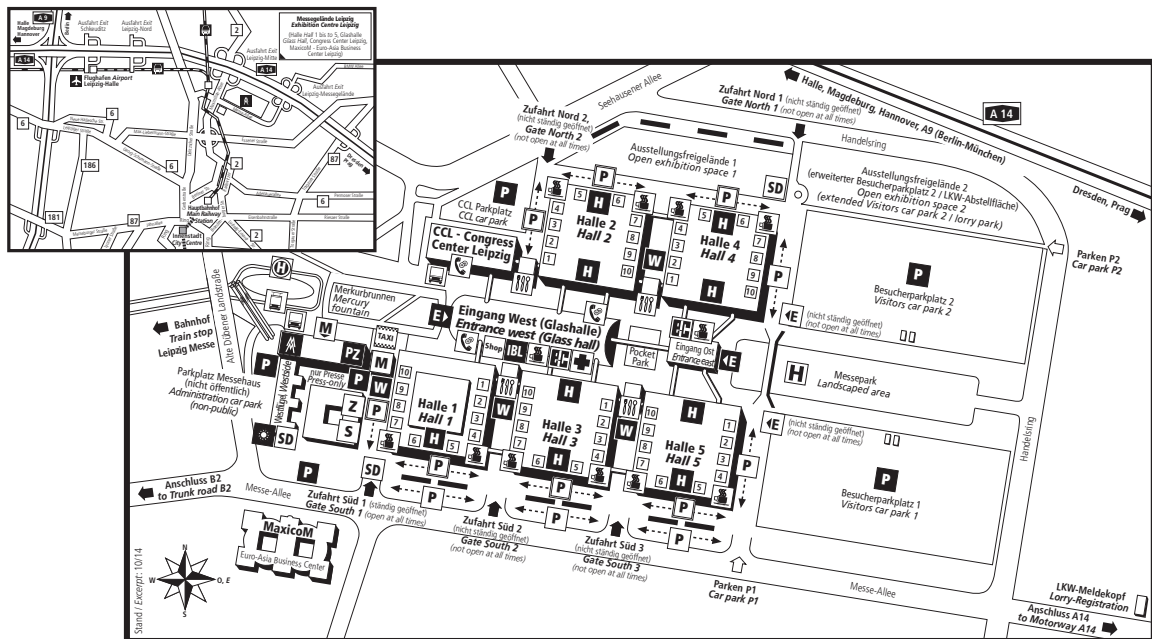
2. Kategorien | Categories

- A** Innerhalb des Messegeländes stehen nur begrenzt Stellflächen für PKW/PKW-Anhänger (bis 3,5 t bzw. bis 5,00 m Länge) zur Verfügung.
- B** Parkplätze für LKW, LKW-Anhänger, Sattelaufleger, Busse, Transporter, Container oder Wechselbrücken (über 3,5 t bzw. über 5,00 m Länge) können nur außerhalb des Messegeländes auf dem LKW-Parkplatz bereitgestellt werden. Die Berechnung dieser Stellflächegebühren erfolgt jeweils für maximal 6 Messetage.
- C** Parkplätze für Wohnmobile und Wohnanhänger werden nur außerhalb des Messegeländes als Stellflächen **ohne Versorgung oder Entsorgung** auf den Besucherparkplätzen P1 oder P2 zur Verfügung gestellt.

- A** There are only a limited number of parking spaces for cars/trailers (up to 3.5 t or up to 5 metres in length) within the Exhibition Centre site.
- B** Parking spaces for lorries, trailers, semi-trailers, busses, vans, containers or swap trailers over 3.5 tonnes or more than 5 metres in length will only be available outside the exhibition site, in the lorry parking area. Parking fees for this area are charged for a maximum of 6 trade fair days.
- C** Parking spaces for caravans and caravan trailers are available only outside the Exhibition Centre site, in visitors' car park P1 or P2, as parking spaces **without mains services or waste disposal facilities**.

3. Hinweise für Parkplätze | Notes on parking spaces

- 3.1 Reservierungen werden vom Bewirtschafter der Parkplätze nach den jeweils vorhandenen Parkmöglichkeiten außerhalb und zum Teil auch innerhalb des unmittelbaren Ausstellungsgeländes (nur für PKW) vorgenommen.
- 3.2 Der Versand der Parkscheine inkl. Lieferschein erfolgt bis neun Werktage vor Messebeginn durch den Bewirtschafter.
- 3.3 Geht die Bestellung nach diesem Termin ein, so kann der Parkschein gegen Barzahlung, mit einem Aufschlag von 1,00 € auf den Bruttopreis pro Parkschein und Tag, **einen Tag vor der Veranstaltung** am Verkaufscouter im Last-Minute-Bereich abgeholt werden. Der Verkaufscouter wird am ersten Messetag 12:00 Uhr geschlossen und der Verkauf von Dauerparkscheinen eingestellt. Ab diesem Zeitpunkt bitte die Besucherparkplätze P1 oder P2 mit Tagesparkschein nutzen.
- 3.4 Ein kostenfreier Rücktritt von Ihrer Bestellung ist bis drei Tage vor Messebeginn möglich und schriftlich mitzuteilen. Erfolgt die Stornierung ab drei Tage vor Messebeginn oder erfolgt keine Stornierung der Bestellung, werden Ihnen die Gebühren in voller Höhe durch die Leipziger Messe in Rechnung gestellt.
- 3.5 Das Parkplatzkontrollpersonal garantiert die ordnungsgemäße Einweisung und Abstellung der Fahrzeuge. Für Personen- und Sachschäden sowie bei Diebstahl von oder aus Fahrzeugen wird keine Haftung übernommen.
- 3.6 Während der Messelaufzeit ist das Parken in den Halleninnenhöfen verboten (Feuerwehr-Evakuierungsflächen).
- 3.7 Die Stellflächegebühr wird für die tägliche Parkzeit während der Messe von 7:00 - 19:00 Uhr berechnet. In den übrigen Zeiten unterliegen die Parkplätze der Leipziger Messe keiner Bewirtschaftung.
- 3.8 Für die Auf- und Abbazeiten werden keine Gebühren berechnet. Die dafür erforderliche Einfahrtgenehmigung erhalten Sie an der Messeinfahrt.
- 3.1 Reservations are made by the parking areas supervisor according to the parking spaces available outside and in some cases (for cars only) inside the actual Exhibition Centre site.
- 3.2 Parking permits incl. delivery note will be mailed to you by management 9 working days before the fair opens.
- 3.3 If your order is received after this deadline, the parking permit can be collected and paid for at the sales counter in the Last Minute Area **on the day before the event**. Please note that a surcharge of € 1.00 on the gross price per parking permit and per day will be applied. The sales counter will close at 12 noon on the first day of the trade fair and no long-stay parking permits will be issued after this time. From this time onward please use visitors' car park P1 or P2 and purchase day tickets.
- 3.4 You may cancel your order up to 3 days before the start of the trade fair. Notice of cancellation must be given in writing. If the cancellation is made less than 3 days before the start of the trade fair or if the order is not cancelled, Leipziger Messe will invoice you for the full amount of the parking charges.
- 3.5 Parking area staff ensure that vehicles are guided in and parked properly. No liability is accepted for damage to persons/property and for theft of vehicles/property from vehicles.
- 3.6 Parking in the courtyards between the halls is prohibited for the duration of the trade fair (emergency evacuation areas).
- 3.7 The parking fee is calculated on the basis of a parking period from 7.00 a.m. to 7.00 p.m. daily. At all other times the Leipziger Messe parking areas are unsupervised.
- 3.8 No fee will be charged for parking during the periods of setting-up and dismantling. The access permit required for this can be obtained at the Exhibition Centre entrance gate.



- | | | | |
|--|---|---|---|
| A Messehaus Administration | G Gastronomie, Café Restaurant, Café | H Hubschrauberlandeplatz Helicopter shuttle | S Straßenbahn Tram |
| M Konferenzräume: -1 Ebene, 0 Ebene Conference rooms: -1 level, 0 level | EC EC-Automat EC-cash machine | P Parkplätze Car park | 10 Hallentore Hall gates |
| PZ Pressezentrum Press centre | ☎ Münztelefon Payphone | P Parkplätze - Aussteller (Innenbereich) Exhibitors' car park (indoor area) | H Halleninspektoren Hall inspector |
| EX Eingänge Entrance | + Sanitätstelle First aid post | P Parkplätze - Aussteller (Außenbereich) Exhibitors' car park (outdoor area) | W Wertstoffinsel Recycling centre |
| Shop Messe-Shop Trade Fair Shop | 👮 Polizei Police | T Taxihaltplatz Taxi rank | SD Sicherheitsdienst Security services |
| IBL International Business Lounge | Z Zoll, Spedition Customs, Forwarding agency | 🚏 Haltestelle Linie 16 Station line 16 | 🏠 Leergutlager Empty warehouse |

